

Hinter Gärten
32 Bettingen Dorf -
Chrischonaklinik

Hinter Gärten
32 Rotengraben

Webergässchen
32 Rotengraben

Webergässchen
32 Bettingen Dorf -
Chrischonaklinik

Gänshaldenweg
32 Rotengraben

Gänshaldenweg
32 Bettingen Dorf -
Chrischonaklinik

Riehen Dorf
32 Bettingen Dorf -
Chrischonaklinik

Riehen Dorf
32 Rotengraben

Riehen Bahnhof
32 Rotengraben
32 Bettingen Dorf -
Chrischonaklinik

Schmiedgasse
32 Rotengraben

Schmiedgasse
32 Bettingen Dorf -
Chrischonaklinik

Bettingerstrasse
32 Bettingen Dorf -
Chrischonaklinik

Bettingerstrasse
32 Rotengraben






Riehen Bhf. (prov.)
32 Rotengraben
32 Bettingen Dorf -
Chrischonaklinik

Bahnübergang
32 Rotengraben

Bahnübergang
32 Bettingen Dorf -
Chrischonaklinik

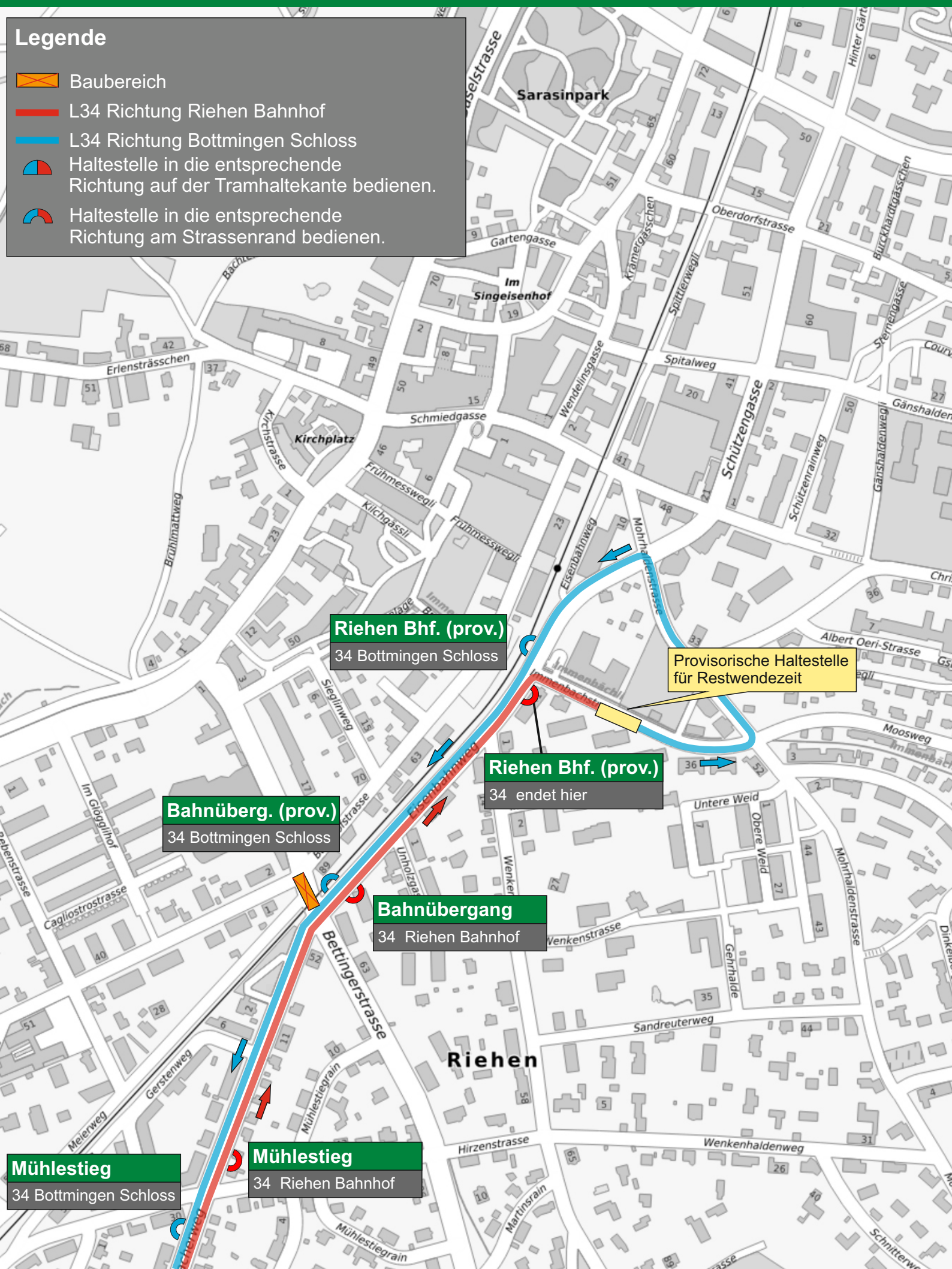
Martinsrain
32 Bettingen Dorf -
Chrischonaklinik

Legende

-  Baubereich
-  L32 Richtung Rotengraben
-  L32 Richtung Bettingen - Chrischonaklinik
-  Haltestelle in die entsprechende Richtung auf der Tramhaltekante bedienen.
-  Haltestelle in die entsprechende Richtung am Strassenrand bedienen.

Legende

- Baubereich
- L34 Richtung Riehen Bahnhof
- L34 Richtung Bottmingen Schloss
- Haltestelle in die entsprechende Richtung auf der Tramhaltekante bedienen.
- Haltestelle in die entsprechende Richtung am Strassenrand bedienen.



Riehen Bhf. (prov.)
34 Bottmingen Schloss

Provisorische Haltestelle für Restwendezeit

Riehen Bhf. (prov.)
34 endet hier

Bahnübergang (prov.)
34 Bottmingen Schloss

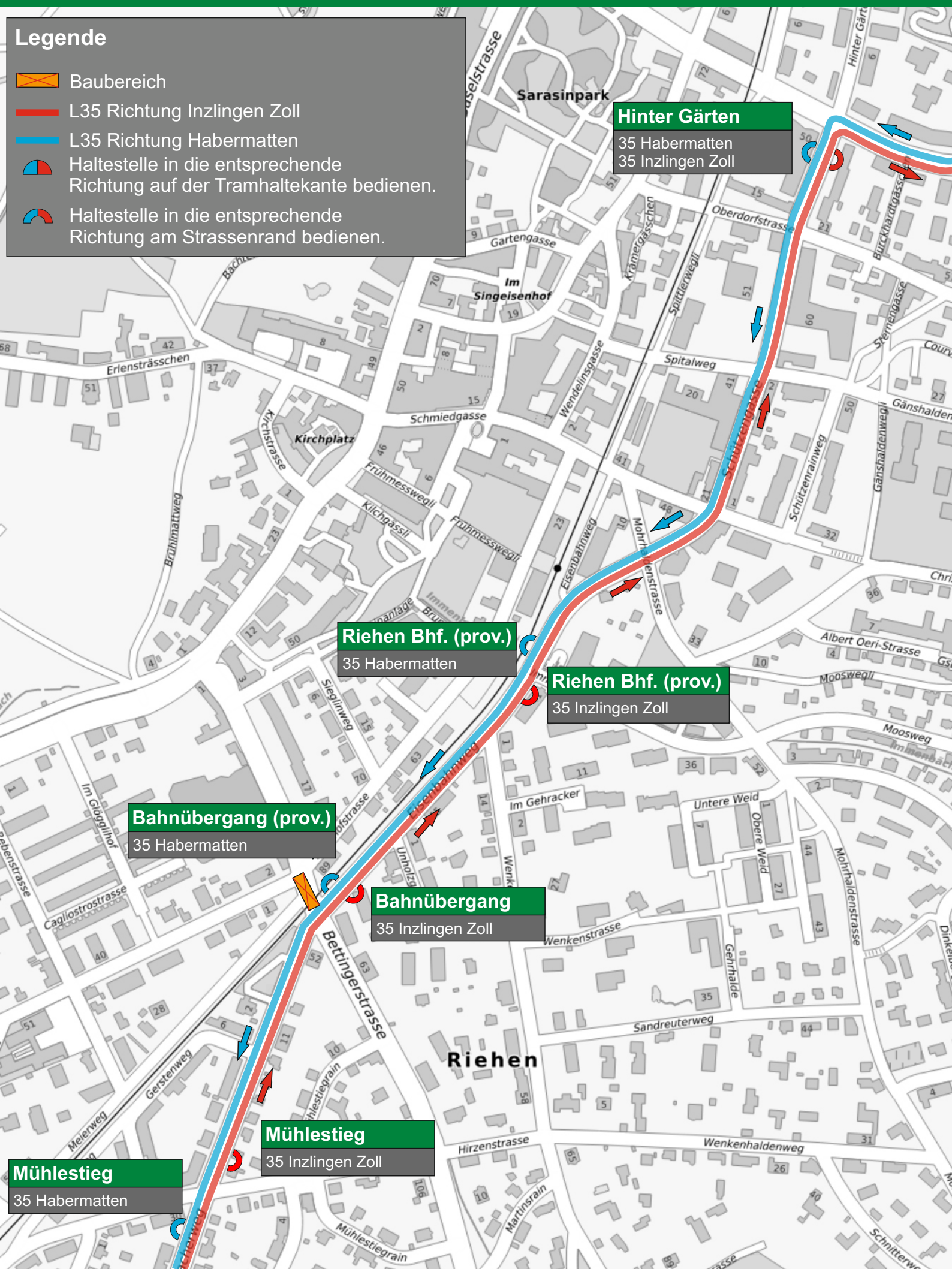
Bahnübergang
34 Riehen Bahnhof

Mühlestieg
34 Bottmingen Schloss

Mühlestieg
34 Riehen Bahnhof

Legende

- Baubereich
- L35 Richtung Inzlingen Zoll
- L35 Richtung Habermatten
- Haltestelle in die entsprechende Richtung auf der Tramhaltekante bedienen.
- Haltestelle in die entsprechende Richtung am Strassenrand bedienen.



Hinter Gärten
35 Habermatten
35 Inzlingen Zoll

Riehen Bhf. (prov.)
35 Habermatten

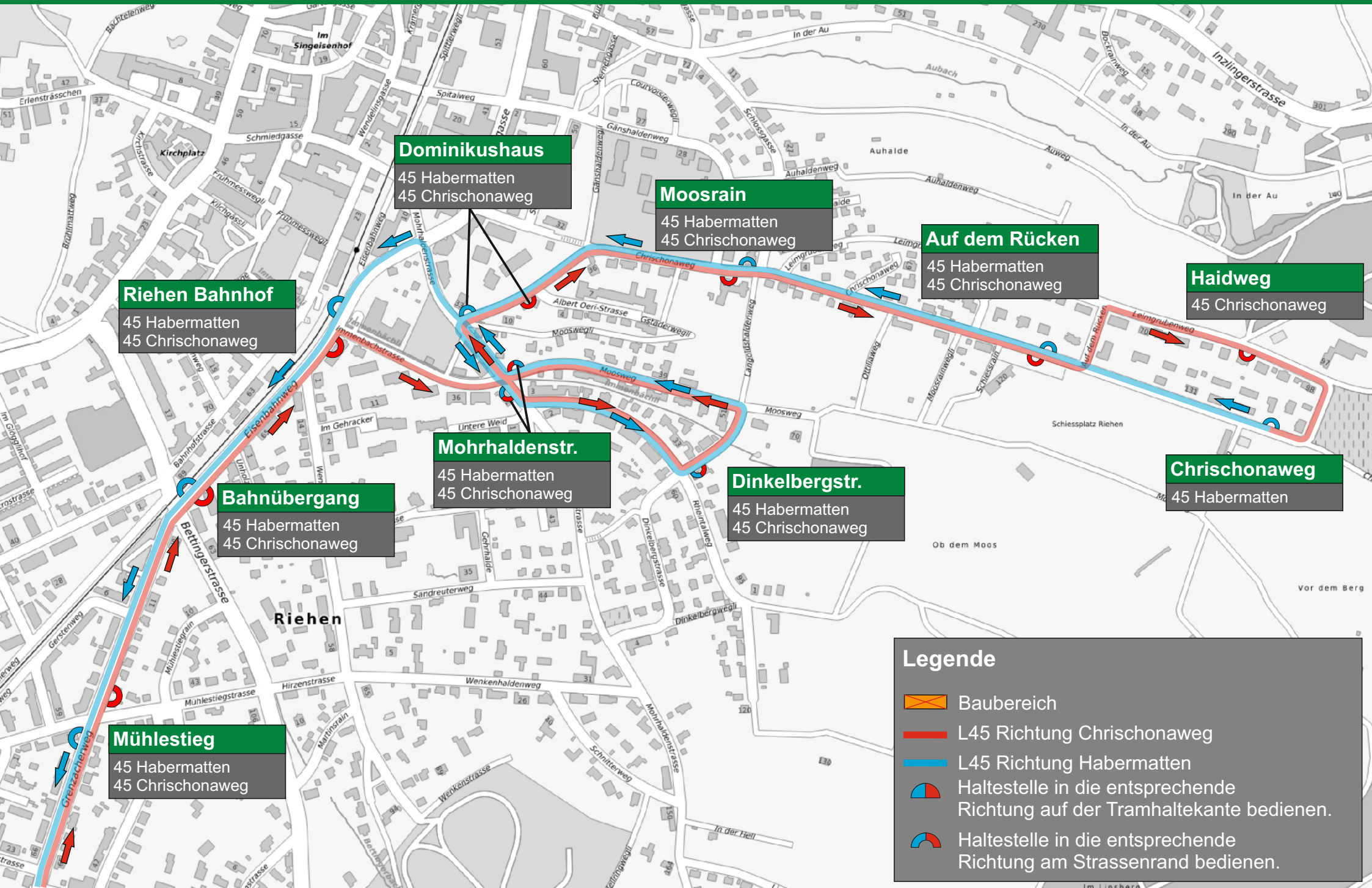
Riehen Bhf. (prov.)
35 Inzlingen Zoll

Bahnübergang (prov.)
35 Habermatten

Bahnübergang
35 Inzlingen Zoll

Mühlestieg
35 Inzlingen Zoll

Mühlestieg
35 Habermatten



Riehen Bahnhof
45 Habermatten
45 Chrischonaweg

Dominikushaus
45 Habermatten
45 Chrischonaweg

Moosrain
45 Habermatten
45 Chrischonaweg

Auf dem Rücken
45 Habermatten
45 Chrischonaweg

Haidweg
45 Chrischonaweg

Mohrhaldenstr.
45 Habermatten
45 Chrischonaweg






Dinkelbergstr.
45 Habermatten
45 Chrischonaweg

Chrischonaweg
45 Habermatten

Bahnübergang
45 Habermatten
45 Chrischonaweg

Mühlestieg
45 Habermatten
45 Chrischonaweg

Legende

-  Baubereich
-  L45 Richtung Chrischonaweg
-  L45 Richtung Habermatten
-  Haltestelle in die entsprechende Richtung auf der Tramhaltekante bedienen.
-  Haltestelle in die entsprechende Richtung am Strassenrand bedienen.